


# [IRX] 문자값 일치 `_MatchTextValue`

---

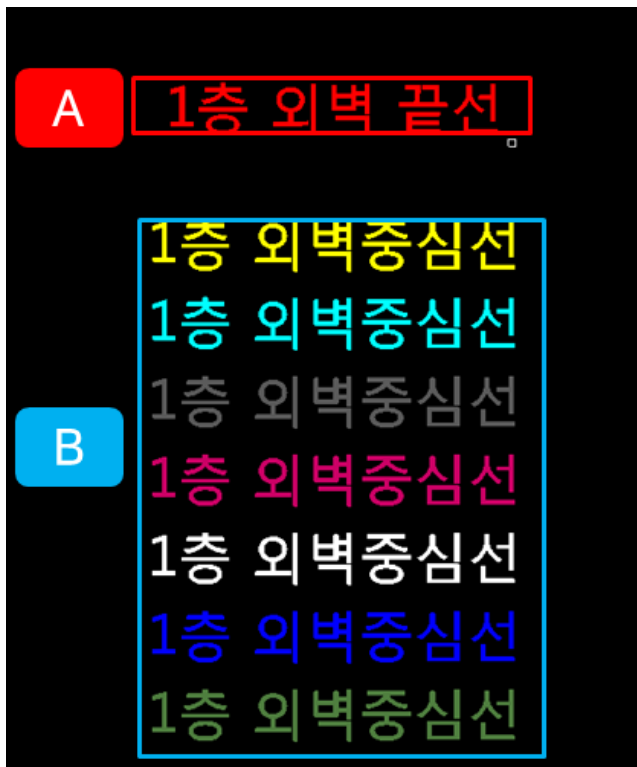


# 문자값일치 `_MatchTextValue`

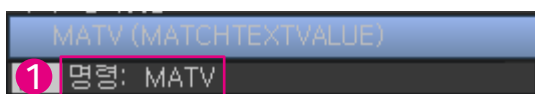
선택한 문자 값을 대상 문자에 적용합니다. 객체의 특성은 유지하고 문자의 값만 원본과 일치시킬 때 사용합니다.

## 1 문자값일치 명령실행

실행 방법	명령어 옵션
상단 메뉴 [Extension Tool] - [문자] - [문자값 일치] 명령어 MATCHTEXTVALUE 단축명령 MATV	명령: MATCHTEXTVALUE 원본 객체를 선택하십시오: 선택한 문자값을 다른 문자에 적용합니다. 대상 객체 선택:



- A 문자내용을 B의 문자에 적용시켜봅니다.



- 1 명령행에 단축명령 MATV를 입력합니다.

2 원본 객체 선택

1층 외벽 끝선

1층 외벽중심선  
1층 외벽중심선  
1층 외벽중심선  
1층 외벽중심선  
1층 외벽중심선  
1층 외벽중심선  
1층 외벽중심선

2 원본객체를 선택합니다.

3 대상 객체 선택

1층 외벽 끝선

1층 외벽중심선  
1층 외벽중심선  
1층 외벽중심선  
1층 외벽중심선  
1층 외벽중심선  
1층 외벽중심선  
1층 외벽중심선

3 대상객체를 선택합니다.

4 1층 외벽 끝선

1층 외벽 끝선  
1층 외벽 끝선  
1층 외벽 끝선  
1층 외벽 끝선  
1층 외벽 끝선  
1층 외벽 끝선  
1층 외벽 끝선

4 일치된 문자값을 확인합니다.